



REPUBLIQUE D'HAÏTI
 MINISTÈRE DE L'ÉCONOMIE ET DES FINANCES (MEF)
 INSTITUT HAÏTIEN DE STATISTIQUE
 ET D'INFORMATIQUE (IHSI)

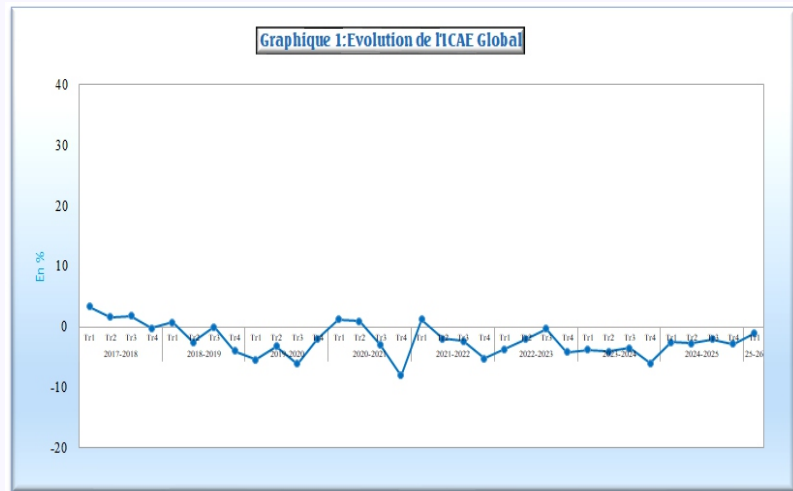


Des données pour comprendre,
 des systèmes d'information pour agir

**INDICATEUR CONJONCTUREL D'ACTIVITÉ ÉCONOMIQUE
 PREMIER TRIMESTRE 2026
 (BASE 100 EN 2007-2008)**

CHUTE DE L'ICAE GLOBAL

L'indice Global de l'Indicateur Conjoncturel d'Activité Économique (ICAE-HAÏTI) est un indice composit qui renseigne trimestriellement sur l'évolution approximative du Produit Intérieur Brut (PIB). Il a atteint le niveau de 120.0 au cours du premier trimestre de l'exercice fiscal 2025-2026, contre 121.3 pour le même trimestre de l'exercice précédent, accusant ainsi un recul, en glissement annuel, de 1.1%. Ce repli est le résultat combiné de la contre-performance des trois grands secteurs d'activité de l'économie.



Analyse du Secteur Primaire

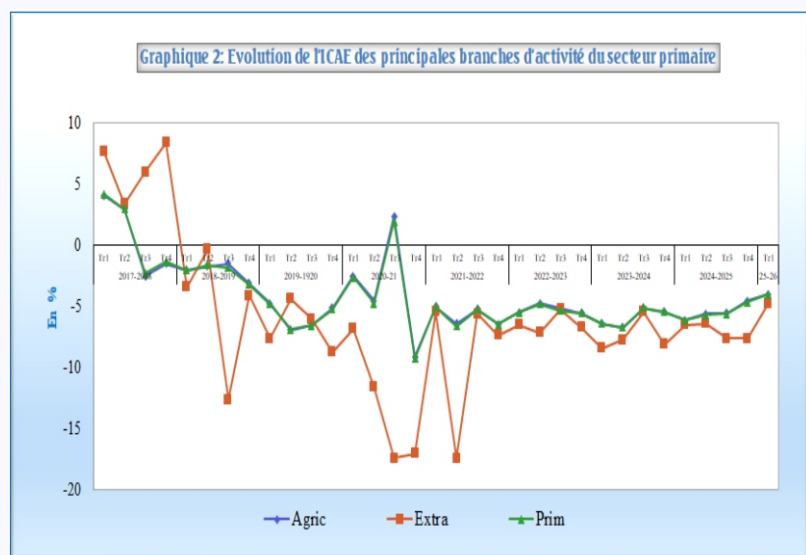
L'ICAE du secteur primaire a décliné de 4.0% en rythme annuel au premier trimestre de l'exercice fiscal 2025-2026, contre une diminution de 6.1% à la même période de l'année précédente. Cette évolution négative du secteur primaire au 1er trimestre provient de la baisse de ses deux sous-branches, en l'occurrence la branche agricole et les activités extractives.

Agriculture

L'ICAE de la branche agricole, au premier trimestre de l'exercice fiscal 2025-2026, a subi une contraction annuelle de 4.0%, une chute moins prononcée que celle précédemment enregistrée au premier trimestre 2025 (- 6.1%). Le secteur agricole continue à pâtir des effets néfastes de la mauvaise saison pluvieuse sur la campagne agricole d'automne et des exactions des groupes armés.

Activités Extractives

L'ICAE des activités extractives, constituées essentiellement de mines de sable et de carrières, indique, également, une baisse de 4.7% en glissement annuel, au cours du premier trimestre 2026. Ce résultat négatif en dit long sur le malaise qui perdure, depuis quelque temps, dans ce secteur. Cette situation est en rapport avec la réduction des activités enregistrée durant l'année fiscale dans le secteur de la construction qui est le principal utilisateur des mines de sable et de carrières.

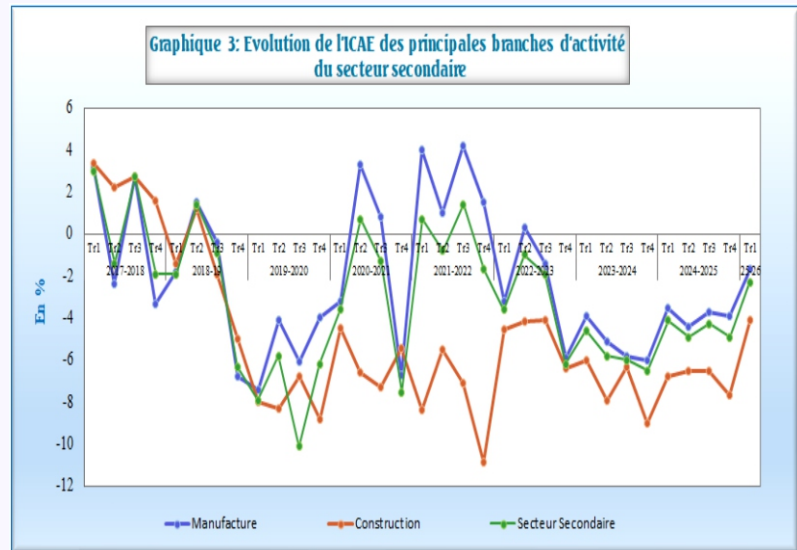


Analyse de l'ICAE du Secteur Secondaire

L'indice du Secteur Secondaire a enregistré, au premier trimestre de l'exercice fiscal 2025-2026 une décroissance de 2.3% en rythme annuel, comparativement au premier trimestre de l'exercice précédent où il atteignait 3.0%. Ce résultat négatif résulte du comportement à la baisse de quasiment toutes ses composantes.

Industries Manufacturières

Au cours des mois d'octobre à décembre 2025, l'Indice de la branche des industries manufacturières a régressé, globalement, de 1.7% en rythme annualisé. De manière détaillée, certaines sous-branches ont affiché une tendance haussière, c'est le cas des Produits alimentaires et du Papier et Imprimerie. Par contre, leurs hausses n'ont pas été suffisantes pour compenser les baisses enregistrées au niveau des fabrications de textile, de produits chimiques, de minéraux non métalliques et d'ouvrages métallurgiques.



Construction

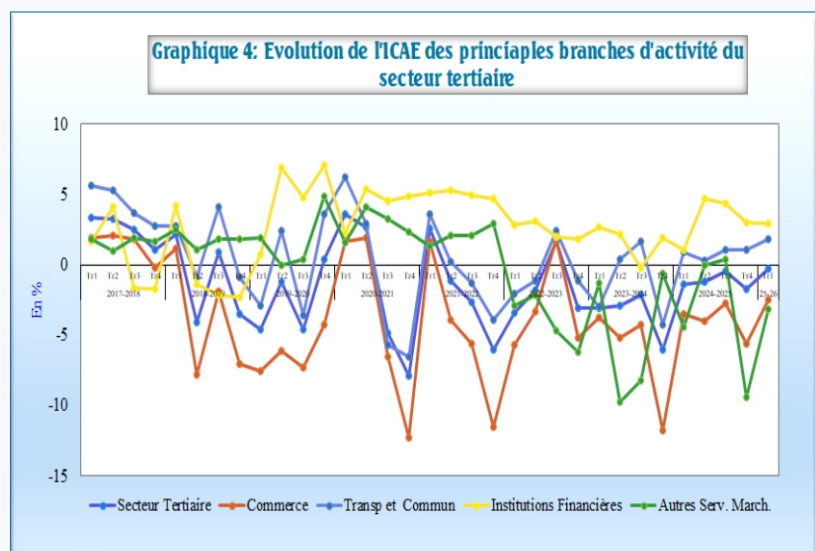
L'ICAE de la branche Construction, au premier trimestre de l'exercice fiscal 2025-2026, a affiché une contraction, en glissement annuel, de 4.1%, comparativement à la même période de l'exercice antérieur. Les dépenses de construction qui représentent des investissements tant pour les entreprises, l'Administration Publique et les ménages, continuent de subir les effets néfastes de l'insécurité généralisée.

Electricité et Eau

L'ICAE de la Branche Production et Distribution d'Electricité et Eau indique une baisse en rythme annualisé de 5.0% au premier trimestre de l'exercice fiscal 2025-2026. Cette tendance négative est consécutive à la mauvaise performance des deux sous-branches. L'arrêt de fonctionnement de la principale Centrale Hydroélectrique du pays participe beaucoup à cette contre-performance.

Analyse du Secteur Tertiaire

Le secteur tertiaire a accusé, au cours des mois d'octobre à décembre de l'année fiscale 2026, une croissance annuelle négative de 0.3%, inférieure toutefois à la baisse de 1.5 % obtenue au cours de la même période de l'exercice antérieur. Hormis les branches Transports et Communication, Institutions Financières et Services Non Marchands qui ont augmenté, toutes les autres composantes ont contribué à la décroissance observée dans l'ICAE dudit secteur.



Commerce

L'Indice de la branche Commerce est évalué à 122.6 au premier trimestre de l'année fiscale 2026, contre 124.2 au cours de la même période de l'année précédente, soit un accroissement négatif en rythme annuel de 2.5 %, contre -3.5% enregistré l'année dernière. Ce recul des activités commerciales résulte du mauvais comportement des deux sous secteurs, notamment le secteur informel (-3.4%) et le secteur formel (-1.5%).

Restaurants et Hôtels

L'indice de la branche Restaurants et Hôtels a accusé une baisse, en glissement annuel, de 2.3%, passant du niveau de 82.1 au premier trimestre 2025 pour tomber à 80.2 au premier trimestre 2026. Cette évolution négative peut s'expliquer, entre autres, par la réduction drastique et continue des activités touristiques tant des résidents que des non résidents.

Transports et Communications

La branche Transports et Communications est l'une des rares qui a pu sortir la tête de l'eau au cours du premier trimestre de l'exercice fiscal 2025-2026. En effet, son ICAE a connu une évolution positive interannuelle de 1.8%, contre 0.9% enregistrée à la même période de l'exercice fiscal 2024-2025. Ce résultat positif provient surtout de la sous-branche Télécommunications qui a crû de 5.1%, la branche Transports ayant chuté de 3,0%.

Institutions Financières

L'autre branche d'activité qui continue de faire preuve de résilience par rapport à la crise multidimensionnelle que traverse le pays est celle des Institutions Financières. Leur ICAE a affiché, en glissement annuel, une hausse de 3,0 % au premier trimestre de l'exercice fiscal 2025-2026. Cette augmentation est tirée surtout par l'Intermédiation Financière, notamment le sous secteur des banques commerciales.

Autres Services Marchands

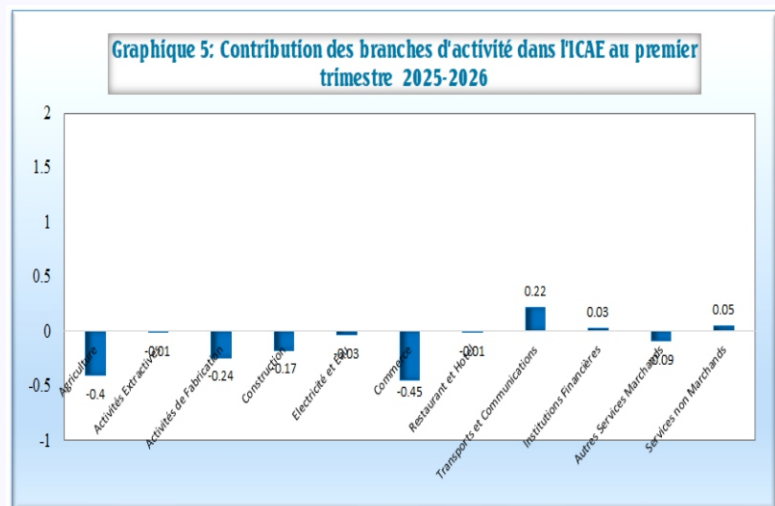
L'Indice de la Branche des Autres Services Marchands, regroupant les sous-secteurs Immobilier, Santé, Education et, récemment, Services de fabrication fournis sur des intrants physiques détenus par des tiers (assemblage), accuse une décroissance annuelle de 3.1%, au premier trimestre de l'exercice fiscal 2025-2026. Cette décroissance est moins élevée que les -5.7% de la même période de l'année dernière. A l'origine de cette diminution se trouve surtout la contre-performance des sous branches Immobilier et Services de fabrication .

Services Non Marchands

L'Indice des Services non Marchands a crû de 4.3%,en glissement annuel, au premier trimestre de cet exercice, contre 2.5% comparé à la même période de l'année antérieure. À l'origine de cette hausse se trouve, particulièrement, l'accroissement de la masse salariale dans l'Administration Publique, à ne pas confondre avec l'augmentaion ou l'ajustement des salaires des fonctionnaires publics.

Contribution des branches à l'évolution de l'ICAE global au premier Trimestre 2026

Les contributions des branches à l'évolution de l'ICAE global au premier trimestre de l'année fiscale 2026 sont ainsi réparties: a) de manière positive: Transports et Communications (0.22%); Services non Marchands (0.05%); Institutions Financières (0.03%); b) de manière négative: Commerce (-0.45%); Agriculture (-0.40%), Activités de fabrication (-0.24%), Construction (-0.17%), Services Marchands (-0.09%) ; Electricité et Eau (-0.03%); Hôtels et Restaurants (-0.01%) et Activités Extractives (-0.01%).



**Indicateur Conjoncturel d'Activité Economique (ICAE) au premier trimestre 2026
(base 100 en 2007-2008)**

Indice cumulé, variations interannuelle et cumulée en %

Branches d'activité	Indicateur Conjoncturel d'Activité Economique (ICAE)					
	ICAE		Indice Cumulé		Variation en %	
	1er Trimestre 2025	1er Trimestre 2026	1er Trimestre 2025	1er Trimestre 2026	Annuelle	Cumulée
ICAE GLOBAL	121.3	120.0	121.3	120.0	-1.1	-1.1
Secteur Primaire	53.4	51.2	53.4	51.2	-4.0	-4.0
Agriculture	53.3	51.1	53.3	51.1	-4.0	-4.0
Mines et Carrières	58.3	55.6	58.3	55.6	-4.7	-4.7
Secteur Secondaire	139.9	136.7	139.9	136.7	-2.3	-2.3
Manufacture¹	144.7	142.2	144.7	142.2	-1.7	-1.7
Construction	128.8	123.5	128.8	123.5	-4.1	-4.1
Electricité et Eau	101.0	96.0	101.0	96.0	-5.0	-5.0
Secteur Tertiaire	145.1	144.6	145.1	144.6	-0.3	-0.3
Commerce	124.2	121.1	124.2	121.1	-2.5	-2.5
Restaurant et Hôtel	82.1	80.2	82.1	80.2	-2.3	-2.3
Transports et Communications	172.9	176.0	172.9	176.0	1.8	1.8
Institutions Financières	167.8	172.7	167.8	172.7	3.0	3.0
Autres Services marchands	134.9	130.7	134.9	130.7	-3.1	-3.1
Services non marchands	192.6	200.9	192.6	200.9	4.3	4.3

Source: Institut Haïtien de Statistique et d'Informatique (IHSI)

¹À propos du Textile, il convient de noter que, conformément aux dernières recommandations de la sixième édition du « Manuel de la Balance des Paiements et de la Position Extérieure Globale », les activités de sous-traitance sont désormais considérées comme des « services de fabrication fournis sur des intrants physiques appartenant à des tiers ». A cet égard, elles sont reclassées dans la rubrique « Autres services marchands » de l'ICAE.

INSTITUT HAITIEN DE STATISTIQUE ET D'INFORMATIQUE (IHSI)

Delmas 83, Rue Begonia # 2

Tél. : (509) 2943-2665

e-mail : ihsi@http://ihsi.gouv.ht / dse@ihsi.gouv.ht