




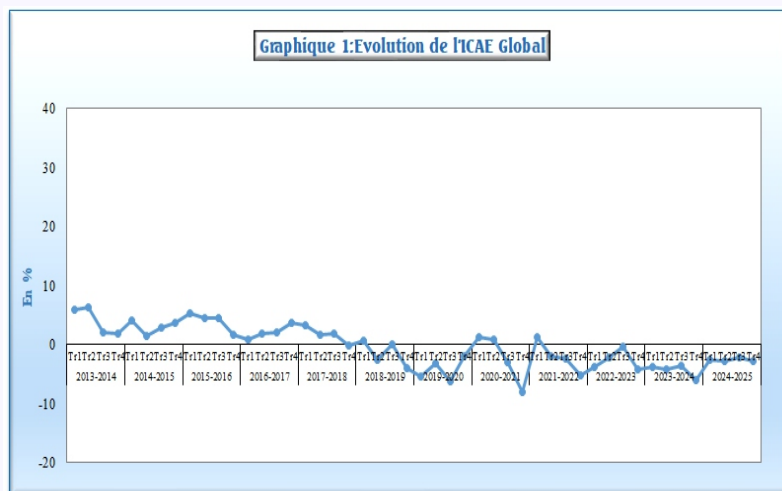
REPUBLIQUE D'HAÏTI
MINISTÈRE DE L'ÉCONOMIE ET DES FINANCES (MEF)
INSTITUT HAÏTIEN DE STATISTIQUE
ET D'INFORMATIQUE (IHSI)



INDICATEUR CONJONCTUREL D'ACTIVITÉ ÉCONOMIQUE
QUATRIÈME TRIMESTRE 2025
(BASE 100 EN 2007-2008)

Contraction de l'ICAE GLOBAL

L'Indice Global de l'Indicateur Conjoncturel d'Activité Économique (ICAE-Haïti) est un indicateur composit qui fournit, trimestriellement, une estimation des grandes tendances du Produit Intérieur Brut (PIB). Au quatrième trimestre de l'exercice fiscal 2024-2025, il s'est établi à 103.5, contre 106.5 pour le même trimestre de l'année précédente, soit une baisse, en glissement annuel, de 2,8 %. Cette évolution résulte de la baisse combinée des trois grands secteurs de l'économie (primaire, secondaire et tertiaire). En données cumulées sur l'ensemble de l'exercice fiscal (d'octobre 2024 à septembre 2025), l'ICAE-Haïti a enregistré une contraction de 2,5 % par rapport à l'exercice précédent.



Analyse du Secteur Primaire

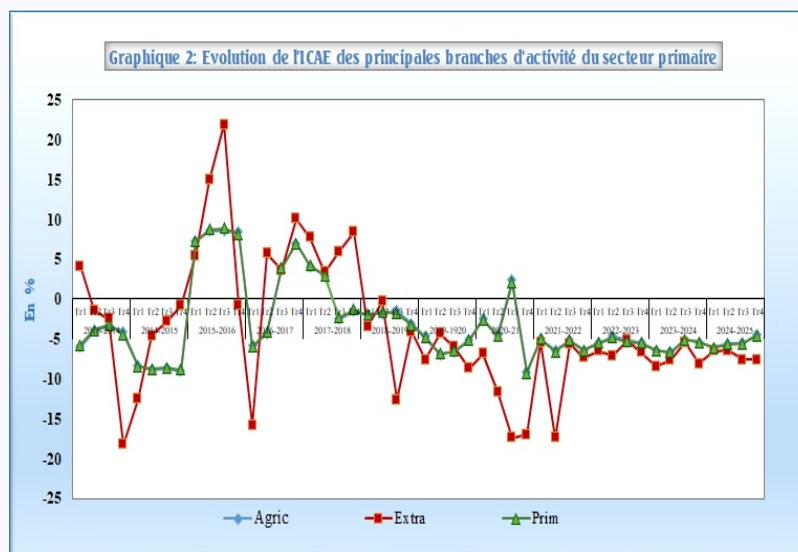
L'ICAE du secteur primaire a reculé, en glissement annuel, de 4,6% au quatrième trimestre de l'exercice fiscal 2024-2025, ce qui correspond à une variation cumulative de -5,4 % sur la période d'octobre à septembre. Cette évolution négative s'explique par le repli simultané des deux principales sous-branches du secteur : l'agriculture et les activités extractives.

Agriculture

L'ICAE de la branche agricole a accusé, au quatrième trimestre de l'exercice fiscal 2024-2025, une contraction annuelle de 4,5 %, inférieure à celle observée au même trimestre de l'année précédente (-5,4 %). Cette baisse s'explique principalement par les effets néfastes d'une mauvaise saison pluvieuse, qui a perturbé la fin de la campagne agricole de printemps. En valeur cumulative sur les douze mois de l'exercice fiscal 2024-2025, la branche agricole affiche une décroissance de 5,4%.

Activités Extractives

L'ICAE des activités extractives a chuté, en glissement annuel, de 7,6 % au cours du quatrième trimestre de l'exercice fiscal 2024-2025. Ce recul reflète le malaise persistant dans ce secteur depuis quelque temps. Cette situation est principalement liée à la diminution des activités dans le secteur de la construction, principal utilisateur des matériaux extraits, tels que le sable et les produits de carrière. La valeur cumulative de cette branche, sur les quatre trimestres de l'exercice fiscal 2024-2025, a connu une baisse de 7,0 % par rapport à la même période de l'exercice précédent.

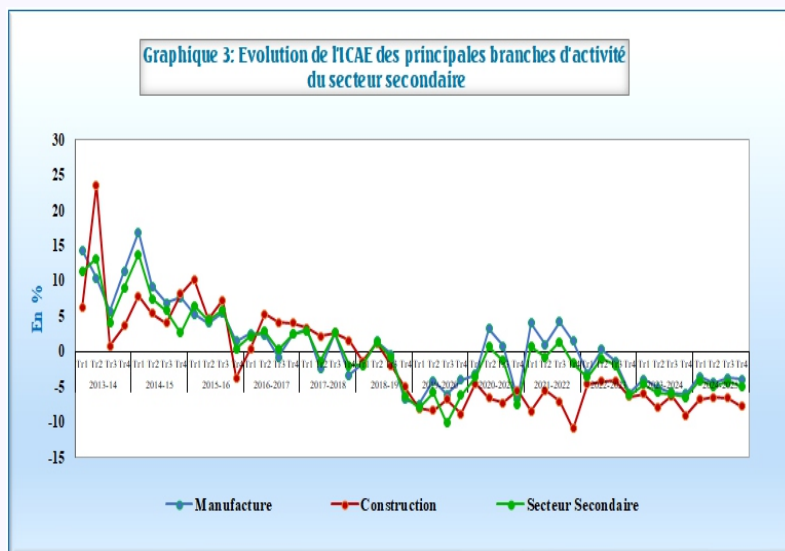


Analyse de l'ICAE du Secteur Secondaire

L'indice du secteur secondaire a enregistré, au quatrième trimestre de l'exercice fiscal 2024-2025, une décroissance de 4,9 % en glissement annuel. Cette mauvaise performance est imputable à la baisse généralisée de toutes les composantes du secteur. En termes cumulatifs, sur la période allant d'octobre 2024 à septembre 2025, l'ICAE du secteur secondaire a connu une contraction de 4,5 %, comparativement à une baisse plus marquée de 5,5 % sur la même période de l'exercice précédent.

Industries Manufacturières

Au cours des mois de juillet à septembre 2025, l'indice de la branche des industries manufacturières a accusé une baisse annuelle de 3,9 %, contre une diminution de 6,0 % à la même période de l'exercice fiscal précédent. Ce recul s'explique principalement par la performance négative de la majorité des sous-branches. En effet, les sous-secteurs du textile, des ouvrages métallurgiques, du papier, de l'édition et de l'imprimerie, des minéraux non métalliques, ainsi que de la fabrication de produits chimiques et d'articles en caoutchouc ont tous chuté. En revanche, les branches de l'alimentation, des boissons et du tabac, ainsi que celle du papier et de l'imprimerie ont montré une légère tendance à la hausse. En cumul annuel, sur la période allant d'octobre 2024 à septembre 2025, l'indice manufacturier a diminué de 3,9 %.



Construction

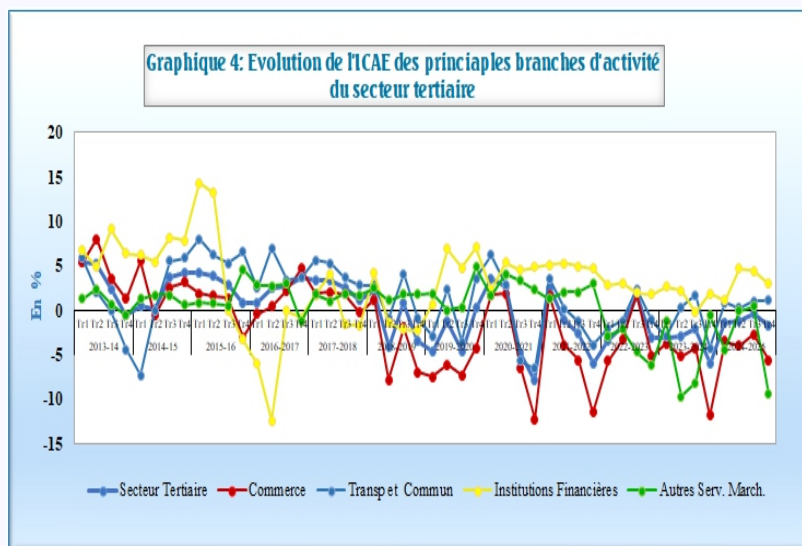
L'ICAE de la branche Construction a décliné, en glissement annuel, de 7,7 % au quatrième trimestre de l'exercice fiscal 2024-2025, par rapport à la même période de l'année précédente. Cette contraction est corroborée, notamment, par la diminution des ventes d'intrants essentiels à la construction, tels que le ciment, le fer et les matériaux issus des carrières. En cumul annuel (d'octobre 2024 à septembre 2025), la branche affiche une décroissance de 6,8 %.

Electricité et Eau

L'ICAE de la branche Production et Distribution d'Électricité et d'Eau a accusé, au quatrième trimestre de l'exercice fiscal 2024-2025, une forte régression, en glissement annuel, de 14,2 %. Cette tendance négative résulte de la diminution simultanée de l'activité dans les deux sous-branches du secteur. Globalement, la variation cumulée, sur les douze mois de l'exercice fiscal, affiche un recul significatif de 6,1 %.

Analyse du Secteur Tertiaire

Le secteur tertiaire a également affiché une tendance négative au quatrième trimestre de l'exercice fiscal 2024-2025, avec une baisse annuelle de son ICAE de 1,7 %. Cette contre-performance résulte de l'évolution contrastée de ses différentes sous-branches. En effet, à l'exception des « Services non marchands », des « Services d'intermédiation financière » et des « Transports et communications » qui ont connu une légère progression, toutes les autres branches ont contribué au recul global du secteur. Sur l'ensemble de l'exercice fiscal, comparé aux douze mois de l'année précédente, l'ICAE cumulé du secteur tertiaire a diminué de 1,2 %.



Commerce

L'indice de la branche Commerce est estimé à 80,0 au quatrième trimestre de l'exercice fiscal 2025, contre 85,6 à la même période de l'année précédente, soit une baisse annuelle de 5,6 %, après une chute plus marquée de 11,8 % enregistrée l'année précédente. Ce recul des activités commerciales s'explique principalement par la performance négative des deux sous-secteurs : le secteur informel (-5,2 %) et le secteur formel (-6,2 %). En valeur cumulée (octobre 2024 à septembre 2025), l'indice du Commerce a diminué de 3,8 %.

Restaurants et Hôtels

L'indice de la branche Restaurants et Hôtels a chuté, en glissement annuel, de 8,2 %, passant de 65,3 au troisième trimestre 2024 à 59,3 au quatrième trimestre 2025. Cette diminution est attestée, notamment, par le recul du chiffre d'affaires des entreprises opérant dans cette branche. La variation cumulée de cette branche, sur la période allant d'octobre 2024 à septembre 2025, indique une baisse globale de 6,7 %.

Transports et Communications

L'ICAE de la Branche Transports et Communications a connu, au cours du quatrième trimestre de l'exercice fiscal 2024-2025, une croissance interannuelle de 1,1%, contre une chute de 9,6% enregistrée au cours de la même période de l'exercice fiscal précédent. Cette variation positive est l'effet mitigé du comportement à la baisse des deux sous branches Transports (-7,0%) et Communications (6,2%). Comparé aux douze mois de l'année dernière, l'ICAE cumulé de la branche Transports et Communications a progressé de 0,8%.

Institutions Financières

L'ICAE des Institutions Financières a enregistré une hausse de 3,0 % au quatrième trimestre de l'exercice fiscal 2024-2025, un rythme de croissance supérieur à celui observé au même trimestre de l'année précédente (+1,9 %). Cette progression est principalement attribuable à l'augmentation de la production des banques commerciales. En termes cumulés, d'octobre 2024 à septembre 2025, l'indice a affiché une croissance globale de 3,3 %.

Autres Services Marchands

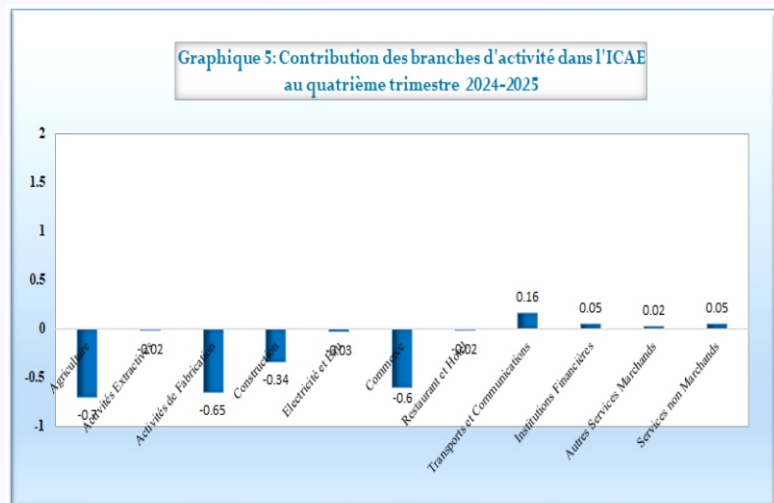
L'indice de la branche des Autres Services Marchands, qui regroupe les sous-secteurs Immobilier, Santé et Éducation, a décliné, annuellement, de 9,4 % au quatrième trimestre de l'exercice fiscal 2024-2025, contrastant avec la quasi stagnation (-0,6 %) observée à la même période de l'année précédente. Cette diminution est principalement due à la contre-performance des sous-branches Éducation et Immobilier. En cumul annuel (octobre 2024 à septembre 2025), l'ICAE de cette branche a reculé de 3,8 %.

Services Non Marchands

L'indice des Services non marchands a enregistré une croissance annuelle de 9,2 % sur la période d'octobre 2024 à septembre 2025, soit une hausse légèrement supérieure à celle du quatrième trimestre de l'année précédente, qui était de 8,0 %. En valeur cumulée sur l'ensemble de l'exercice fiscal 2024-2025, l'indice affiche une progression de 4,5 %.

Contribution des branches à l'évolution de l'ICAE global au quatrième Trimestre 2025

Les contributions des branches à l'évolution de l'ICAE global au quatrième trimestre de l'année fiscale 2025 sont ainsi réparties: a) de manière positive: Transports et Communications (0.15%), Services non Marchands (0.13%); Institutions Financières (0.03%); b) de manière négative: Commerce (-1,14%), Activités de fabrication (-0.64%) ; Agriculture (-0.53%), Construction (-0.37%); Services Marchands (-0.31%); Electricité et Eau (-0.09%); Hôtels et Restaurants (-0.03%) et Activités Extractives (-0.02%).



**Indicateur Conjoncturel d'Activité Economique (ICAE) au quatrième trimestre 2025
(base 100 en 2007-2008)**

Indice cumulé, variations interannuelle et cumulée en %

Branches d'activité	Indicateur Conjoncturel d'Activité Economique (ICAE)					
	ICAE		Indice Cumulé		Variation en %	
	4e Trimestre 2024	4e Trimestre 2025	4e Trimestre 2024	4e Trimestre 2025	Annuelle	Cumulée
ICAE GLOBAL	106.5	103.5	119.8	116.8	-2.8	-2.5
Secteur Primaire	73.0	69.7	73.1	69.1	-4.6	-5.4
Agriculture	73.1	69.8	73.2	69.2	-4.5	-5.4
Mines et Carrières	69.5	64.2	69.7	64.8	-7.6	-7.0
Secteur Secondaire	122.9	116.9	141.1	134.7	-4.9	-4.5
Manufacture	127.1	122.1	145.2	139.6	-3.9	-3.9
Construction	114.9	106.1	132.7	123.7	-7.7	-6.8
Electricité et Eau	75.6	64.8	100.3	94.2	-14.2	-6.1
Secteur Tertiaire	116.1	114.1	133.6	132.0	-1.7	-1.2
Commerce	85.6	80.8	110.4	106.2	-5.6	-3.8
Restaurant et Hôtel	65.3	59.9	79.9	74.5	-8.2	-6.7
Transports et Communications	148.2	149.9	163.8	165.2	1.1	0.8
Institutions Financières	169.9	174.9	167.8	173.3	3.0	3.3
Autres Services marchands	114.8	104.1	116.0	111.6	-9.4	-3.8
Services non marchands	210.5	229.9	195.5	204.4	9.2	4.5
Source: Institut Haïtien de Statistique et d'Informatique (IHSI)						

INSTITUT HAITIEN DE STATISTIQUE ET D'INFORMATIQUE (IHSI)

Delmas 83, Rue Begonia # 2

Tél. : (509) 2943-2665

e-mail : ihsi@http://ihsi.gouv.ht / dse@ihsi.gouv.ht